

Elemento programático	Código	Descripción	Propuesta del subsector
Programa		MEJORAMIENTO, CONSTRUCCION Y REUBICACION DE VIVIENDA	
PED			
Eje	3	3[Desarrollo Social y Humano]	
Objetivo	01	01[Combate a la pobreza, la desigualdad y a la marginación]	
	02	02[Disminuir las disparidades sociales y económicas a nivel microrregional, municipal y de localidad, a través de la dotación de infraestructura social básica y el apoyo a proyectos productivos que permita a los territorios marginados incorporarse a los procesos de desarrollo y detonar las capacidades de las familias y las comunidades.]	
Estrategia			
Resultado	03	03[Contribuir a la disminución del índice de pobreza multidimensional mediante el acceso la vivienda digna.]	
PES			
Subsector		VIVIENDA	
Tipo			
Plan	03	03[Desarrollo Social]	
Objetivo	11	11[Impulso a la construcción y mejoramiento de viviendas de calidad]	
	01	01[Promover el acceso a la vivienda digna mediante instrumentos eficientes de financiamiento así como la actualización del marco jurídico y apoyo a al sector de la construcción.]	
Estrategia			
Resultado	01	01[Contribuir a la disminución del rezago en materia de servicios básicos medidos por el Índice de Rezago Social.]	Las familias oaxqueñas que habitan en zonas rurales y urbanas cuentan con viviendas construidas, habilitadas y mejoradas
Ejes transversales (porcentaje)			
Derechos humanos	01	100	
Equidad de género	02		
Pueblos indígenas	03		
Sustentabilidad	04		
Clasificador funcional CONAC			
Finalidad	2	Desarrollo Social	
Funcion	2.2	Vivienda y servicios a la comunidad	
Subfuncion	2.2.5	vivienda	
Programas presupuestarios CONAC			
Programa	E	Actividades del sector publico, que realiza en forma directa, regular y continua para satisfacer demandas de la sociedad, de interes general, atendiendo a las personas en sus diferentes esferas juridicas,a traves de las siguientes finalidades: i) Funciones de gobierno ii) Funciones de desarrollo social iii) Funciones de desarrollo económico	

Elemento programático	codigo	Descripción
Problema identificado		POBLACIÓN DEL ESTADO DE OAXACA EN SITUACIÓN DE POBREZA PATRIMONIAL CUENTA CON DEFICIENTE CALIDAD Y CANTIDAD EN VIVIENDA
Objetivo del programa		LAS FAMILIAS OAXAQUEÑAS QUE HABITAN EN ZONAS RURALES Y URBANAS CUENTAN CON VIVIENDAS CONSTRUIDAS Y MEJORADAS
Población objetivo o área de enfoque		POBLACIÓN EN GENERAL
Productos que genera 1		VIVIENDAS MEJORADAS
Productos que genera 2		VIVIENDAS CONSTRUIDAS
Productos que genera 3		
Productos que genera 4		
Competencias misionales		
Subsector		VIVIENDA
UR participante	411	COMISIÓN ESTATAL DE VIVIENDA
Competencia misional		PERIÓDICO OFICIAL DE FECHA 28 DE MARZO DEL AÑO 2009. DECRETO DE CREACIÓN CEVI,
UR participante	306	SECRETARÍA DE LAS INFRAESTRUCTURAS Y EL ORDENAMIENTO TERRITORIAL SUSTENTABLE
Competencia misional		ART.37 FRACCIÓN 1, INCISO A), DE LA LEY ORGÁNICA DEL PODER EJECUTIVO DEL ESTADO DE OAXACA
Subprogramas		
Subprograma 1		
Subprograma 2		
Subprograma 3		



MATRIZ DE INDICADORES DE RESULTADOS

Nombre del programa:		MEJORAMIENTO, CONSTRUCCION Y REUBICACION DE VIVIENDA													
OBJETIVO OPERATIVO	Estrategia	Indicador de Resultado	Tipo	Eficacia	Frecuencia de Medición	Tendencia esperada	Unidad de Medición	Ejercicio Actual		METAS 2016				Medios de Verificación	Observaciones
								Valor	Año	Jan	Febrero	Mar	Abril		
FIN															
Contribuir a la disminución de la pobreza multidimensional mediante el acceso a la vivienda digna	Pobreza multidimensional	Porcentaje de personas en condiciones de pobreza	Estratégico	Eficacia	Bianual	Descendente	Porcentaje	66.80%	2014	0	0	0	0	http://www.coneval.gob.mx/Medici%20n/MP/Paginas/AE_pobreza_2014.aspx	Los programas federales integran en su población objetivo a los sujetos de apoyo
PROPÓSITO															
Las familias oaxaqueñas que habitan en zonas rurales y urbanas cuentan con viviendas mejoradas y construidas	Carencia por calidad y espacios en la vivienda	Porcentaje de personas con carencia en la calidad y espacios en la vivienda.	Estratégico	Eficacia	Bianual	Descendente	Porcentaje	24.50%	2014	0	0	0	0	http://www.coneval.gob.mx/Medici%20n/MP/Paginas/AE_pobreza_2014.aspx	Alta participación de los municipios y localidades en la construcción de viviendas
COMPONENTE 1															
Viviendas mejoradas	Tasa de incremento	[(Número de viviendas mejoradas en el año actual / Número de viviendas mejoradas en el año base) - 1] * 100	Gestión	Eficacia	Anual	Ascendente	Viviendas	9,760.00	2011	0	0	0	12,500.00	Dirección de planeación de CEVI y Dirección de construcción de SINFRA	Existe continuidad en los lineamientos del programa y del catálogo de mejoramientos
COMPONENTE 2															
Viviendas construidas	Tasa de incremento	[(Número de viviendas construidas en el año actual / Número de viviendas construidas en el año base) - 1] * 100	Gestión	Eficacia	Anual	Ascendente	Viviendas	30	2011	0	0	0	40	Dirección de planeación de la CEVI	El presupuesto de egresos federal mantiene o incrementa el número de acciones a ejecutar en la entidad
ACTIVIDADES DEL COMPONENTE 1															
Dotación de paquetes de materiales	Tasa de incremento de entrega de paquetes de materiales	(Número de paquetes de materiales entregados en el año actual/ número de paquetes de materiales entregados en el año base)-1 * 100	Gestión	Eficacia	Anual	Ascendente	Viviendas	9,514.00	2011	0	0	0	12,253	Dirección de planeación de la CEVI	Interes por parte de los beneficiarios en los programas
Acciones de construcción	Tasa de incremento de acciones de construcción	[(Número de paquetes de materiales entregados en el año actual/ número de paquetes de materiales entregados en el año base)-1] * 100	Gestión	Eficacia	Anual	Ascendente	viviendas	206	2011	0	0	0	207	Dirección de planeación de la CEVI	Interes por parte de los beneficiarios en los programas
								40	2011	0	0	0	40	Dirección de Construcción de la SINFRA	Interes por parte de los beneficiarios en los programas
ACTIVIDADES DEL COMPONENTE 2															
Dotación de materiales para autoconstrucción	Tasa de incremento de viviendas autoconstruidas	[(Número de viviendas autoconstruidas en el año actual/ número de viviendas autoconstruidas en el año base)-1] * 100	Gestión	Eficacia	Anual	Ascendente	Viviendas	25	2011	0	0	0	30	Dirección de planeación de la CEVI	Interes por parte de los beneficiarios en los programas
Construcción de unidades básicas de vivienda	Tasa de incremento de unidades básicas de vivienda construidas	[(Número de unidades básicas de vivienda construidas en el año actual/ número unidades básicas de viviendas construidas en el año base)-1] * 100	Gestión	Eficacia	Anual	Ascendente	Viviendas	5	2011	0	0	0	10	Dirección de planeación de la CEVI	Interes por parte de los beneficiarios en los programas

Nombre del responsable del programa

Nombre
Cargo
Ejecutor de Gasto (UR)
Telefono oficina
Celular
Correo electrónico

LIC. LEONARDO ALFREDO RIOS GOMEZ
DIRECTOR DE PLANEACION
411
50 1 69 00 EXT 24759
9515443445
leonardoriosg@gmail.com

Nombre del contacto UR 1

Nombre
Cargo
Ejecutor de Gasto (UR)
Telefono oficina
Celular
Correo electrónico


MIRIAM SANCHEZ SOSA
JEFA DE OFICINA DE PRESUPUESTO
411
50 1 69 00 EXT 24264
9512520354
miriam_19797@hotmail.com

Nombre del contacto UR 2

Nombre
Cargo
Ejecutor de Gasto (UR)
Telefono oficina
Celular
Correo electrónico


REY ELIAS PEREZ HERNANDEZ
JEFE DE DEPARTAMENTO DE PROGRAMACION PRESUPUESTAL
306
50 169 00 EXT. 25635
9511292374
reyeliasph@hotmail.com

Miriam Sanchez Sosa
Jefe de Oficina Presupuesto

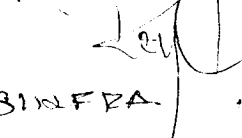

CEVI

Raul German Saavedra
Jefe de departamento


CEVI



Rey Elias Perez Hernandez


SINFRA

Silvia Vilagracia Robles


SINFRA